

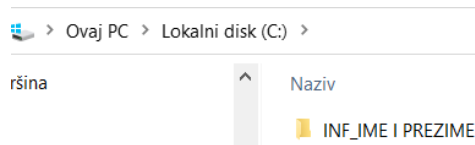
PRIMJER VJEŽBE ZA VREDNOVANJE

Nastavna cjelina Obrada teksta (MS Word)

1. Otvori program MS Word i upiši naslov **Provjera znanja i vještine**. (1 bod)

I. dio

2. Na računalu na disku D: ili C: ovisno o tome kako su složene particije kreiraj mapu INF_IME I PREZIME.
3. Izreži i zalijepi sliku ekrana koja pokazuje da si to izradio. Npr. kako pokazuje slika.
Ispred slike napiši podnaslov **Moje računalo**. (1 bod)
4. Pogledaj koliko RAM memorije ima računalo te upiši u dokument. Ispod toga podatka opiši postupak kako si do te informacije došao.
(2 boda, 1 bod ako ima samo podatak o RAM memoriji ili samo postupak)
5. Provjeri IP adresu svog računala te ju upiši u taj isti dokument. (1 bod)
6. Opiši korake kako se to može provjeriti. (1 bod)
7. Spremi dokument pod imenom **P1_tvoje ime i prezime** u već prije izrađenu mapu. (1 bod)



II. dio

Sat prije vrednovanja učenici trebaju pronaći na internetu od 12 do 15 rečenica o minimalno 6 voćaka koje cvatu u 4. i 5. mjesecu i pripremiti sliku jedne voćke. Pronaći sliku na internetu koja je slobodna za korištenje ili upotrijebiti neku svoju. Obavezno zabilježiti izvore podataka. Taj tekst poslužiti će kao predložak za vježbu. Spremiti tekst pod imenom predložak za vježbu. Tako svaki učenik ima svoj tekst, a iste zadatke.

8. Prijedi na novu stranicu (nemoj koristiti tipku Enter). (1 bod)
9. Kopiraj u dokument tekst koji si na prethodnom satu pripremio za ovu vježbu. (1 bod)
10. Upiši za taj tekst podnaslov **Voćke u mome kraju**. (1 bod)
11. Tekst uredi tako da sadrži barem 5 odlomaka. Kopiraj tekst više puta ukoliko je to potrebno da imaš minimalno 5 odlomaka. (1 bod)

12. Napravi popis od 6 ili više voćki (o kojima si pronašao tekst na internetu) i ispred

popisne liste stavi oznaku .

(2 boda, 1 bod ako ima samo popis, a bez odgovarajuće oznake)

13. U fusnoti napiši izvore podataka za tekst koji si prethodni sat istražio i pronašao o voćkama. (1 bod)

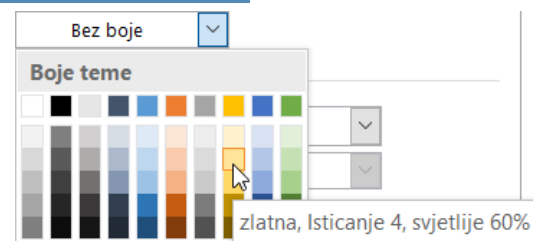
14. Prvi odlomak poravnaj obostrano. (1 bod)

15. U prvoj rečenici neka bude Veliko Početno Slovo Svake Riječi. (1 bod)

16. U trećoj rečenici primijeni neki **tekstni efekt**, napiši u zagradi naziv tog tekstnog efekta. (1 bod)

17. **Drugi odlomak obrubi plavom bojom, a ispuna neka bude zlatna.**

(2 boda, 1 bod ako je samo jedno oblikovanje primijenjeno)




18. U jednom odlomku primijeni viseću uvlaku, a u drugom odlomku neka bude uvučen prvi redak 2,5 cm.

(2 boda, 1 bod ako je samo jedna uvlaka primijenjena)

19. Prored između redaka neka bude 1,15, a razmak ispred svakog odlomka 12 pt.

(2 boda, 1 bod ako nema odgovarajući prored ili razmak)

20. Umetni u dokument sliku neke voćke (koju si prethodno pripremio) i stavi na sliku znak © i svoje ime i prezime ako je slika tvoja. Npr. 

Ako je slika s interneta onda ispod napiši izvor (vodi brigu o autorskim pravima).

(2 boda, 1 bod ako nedostaje znak za Copyright ili izvor)

21. Na sliku primijeni prelamanje teksta tako da slika bude s desne strane, a tekst o voćkama s lijeve. (1 bod)


22. Numeriraj stranice s brojevima, dolje desno. (1 bod)

23. Na naslove i podnaslove primijeni stilove.

(2 boda, 1 bod ako nedostaje stil na nekom naslovu ili podnaslovu)

24. Na početku dokumenta izradi tablicu sadržaja. (1 bod)

Nemoj zaboraviti spremiti dokument!



© upišite vaše ime i prezime

III. dio

25. Dokument pošalji kao privitak elektroničkom poštom svom nastavniku. Zatraži potvrdu o primitku.

(2 boda, 1 bod ako u postavkama nije zatražena potvrda o primitku)

26. Naslov poruke neka bude **Provjera_tvoje ime i prezime.** (1 bod)

27. Kopiju pošalji i sebi. (1 bod)

Izradile: Ljiljana Zvonarek, dipl.inf., prof. savjetnik i
Nina Carević Novak, mag. inf.
Ekonomska i trgovačka škola Čakovec

Mogući broj
bodova

34

Prijedlog za ocjenjivanje:	Ocjena
31 – 34	5
27 – 30	4
22 – 26	3
18 – 21	2